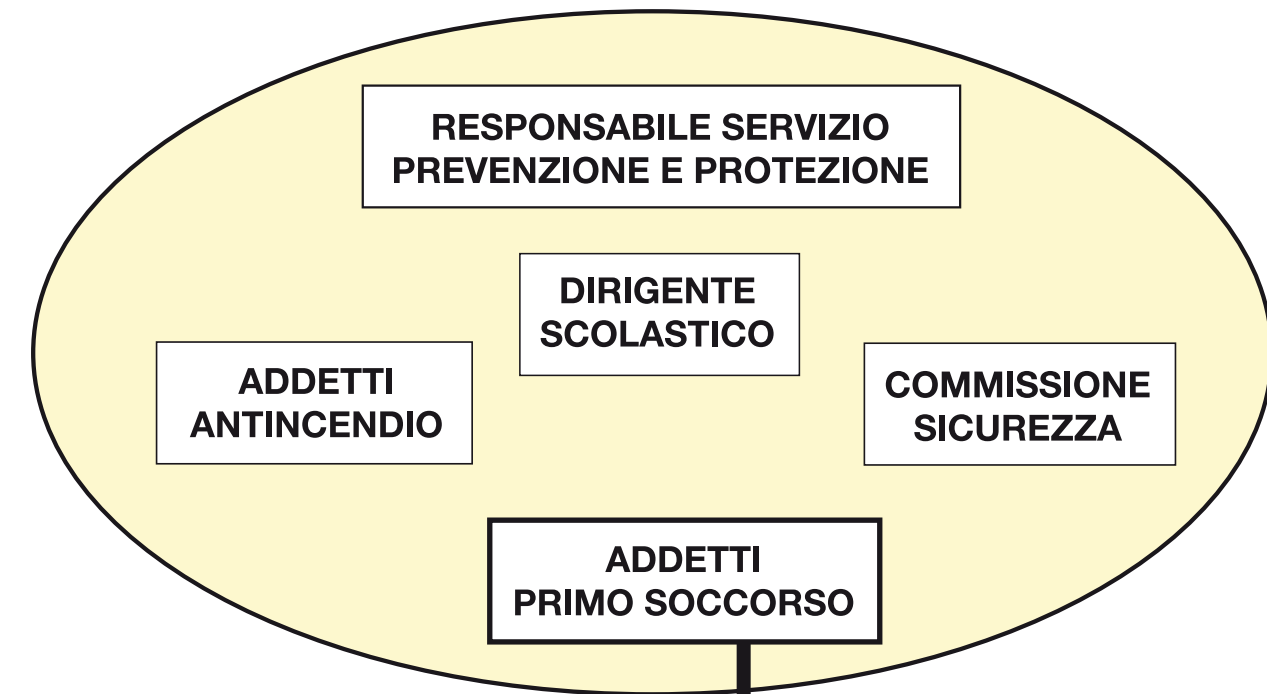
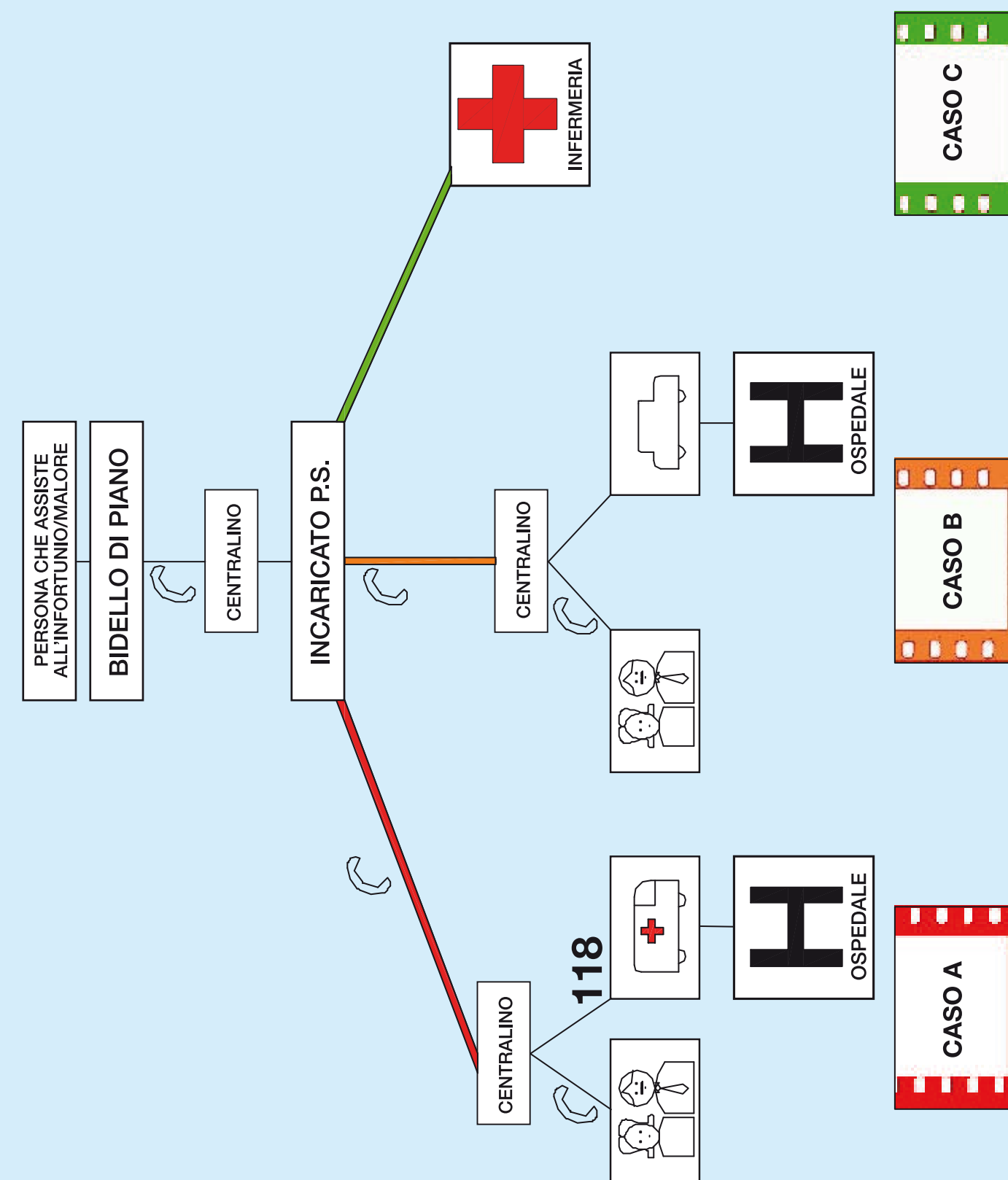
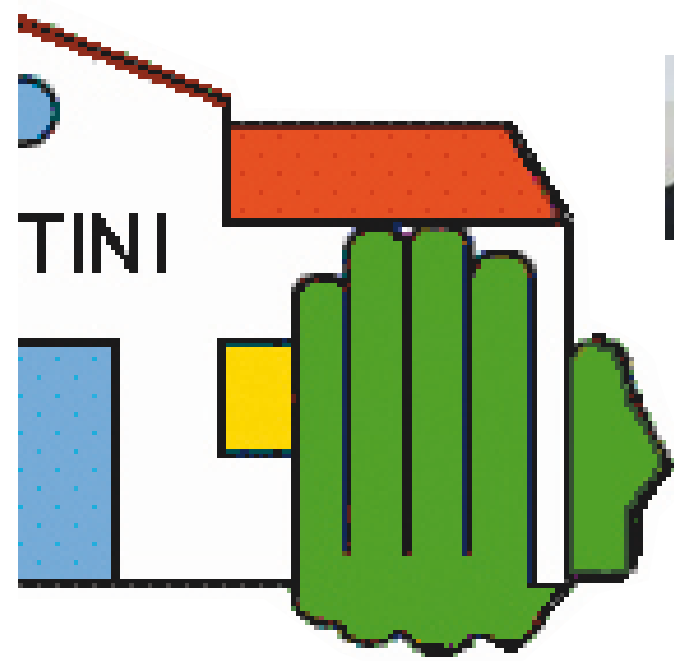


LE FIGURE DELLA SICUREZZA



- CORRADINI LOREDANA
- CARROZZINI ALESSANDRA
- FERRARO VITTORIA
- PELLIZZER ANTONELLA
- GIROTTI MARIA GRAZIA
- CARRARO GABRIELLA
- RESTUCCIA GIOVANNA
- MARCONATO SERGIO



Cavalcando l'imprevisto...

Progetto Sicurezza Martini



PRESENTAZIONE DEL LAVORO

L'obiettivo di questo documento è di far capire come funziona il piano di Primo Soccorso.

Il Piano è uno strumento importante in ogni realtà lavorativa e viene utilizzato quando una persona ha un infortunio o un malore. All'interno del piano ognuno ha un suo ruolo per questo è importante che anche tu sappia come funziona.

Abbiamo rappresentato tre situazioni possibili ognuna delle quali attiva una procedura diversa:

- Caso A (colore rosso)** CASO GRAVE
prevede intervento ambulanza
- Caso B (colore arancio)** CASO MEDIO
prevede ricorso struttura ospedaliera
- Caso C (colore verde)** CASO LIEVE
prevede medicazione in infermeria interna

Seguendo la pellicola puoi vedere i vari passaggi previsti dalla procedura. **Capirai che ogni studente può collaborare** mantenendo la calma, contribuendo ad attivare gli addetti di Primo Soccorso (che sono le persone preparate per intervenire, e decidere in quale situazione ci troviamo, A-B-C).

In ogni storia troverai:

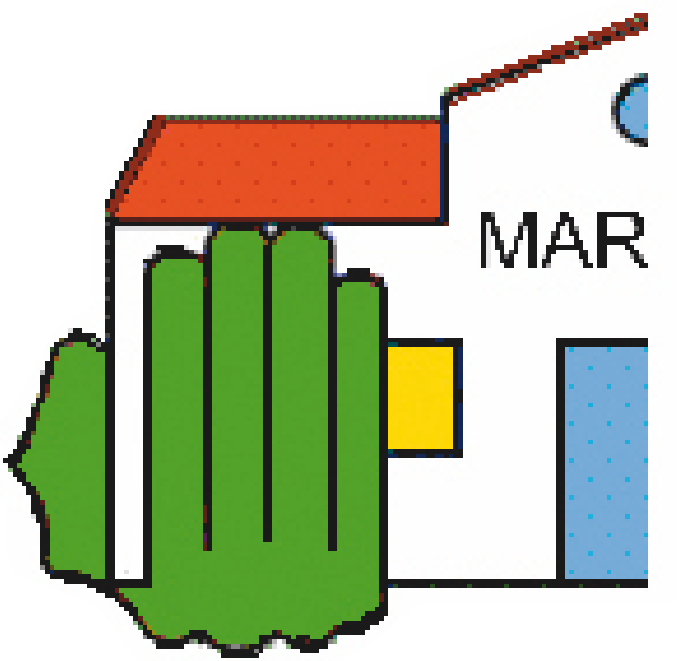
- la situazione iniziale, dove avviene l'infortunio o il malore
- la procedura di attivazione del piano di Primo Soccorso, comune alle tre situazioni, rappresentata dal rullino avvolto
- intervento di soccorso.

RINGRAZIAMENTI

Si ringraziano per il lavoro svolto e la disponibilità dimostrata:

il Dirigente Scolastico, gli insegnanti coinvolti, i collaboratori scolastici e tutti coloro che hanno contribuito alla sua realizzazione.

Un ringraziamento speciale va inoltre agli studenti delle classi 1A Erica, 4B Erica e 3B Geom., a/s 08-09, protagonisti delle storie raccontate.



EVENTO/INCIDENTE

Caso grave



Caso medio



Caso lieve



ATTIVAZIONE ADDETTI PRIMO SOCCORSO



INTERVENTO DI SOCCORSO

